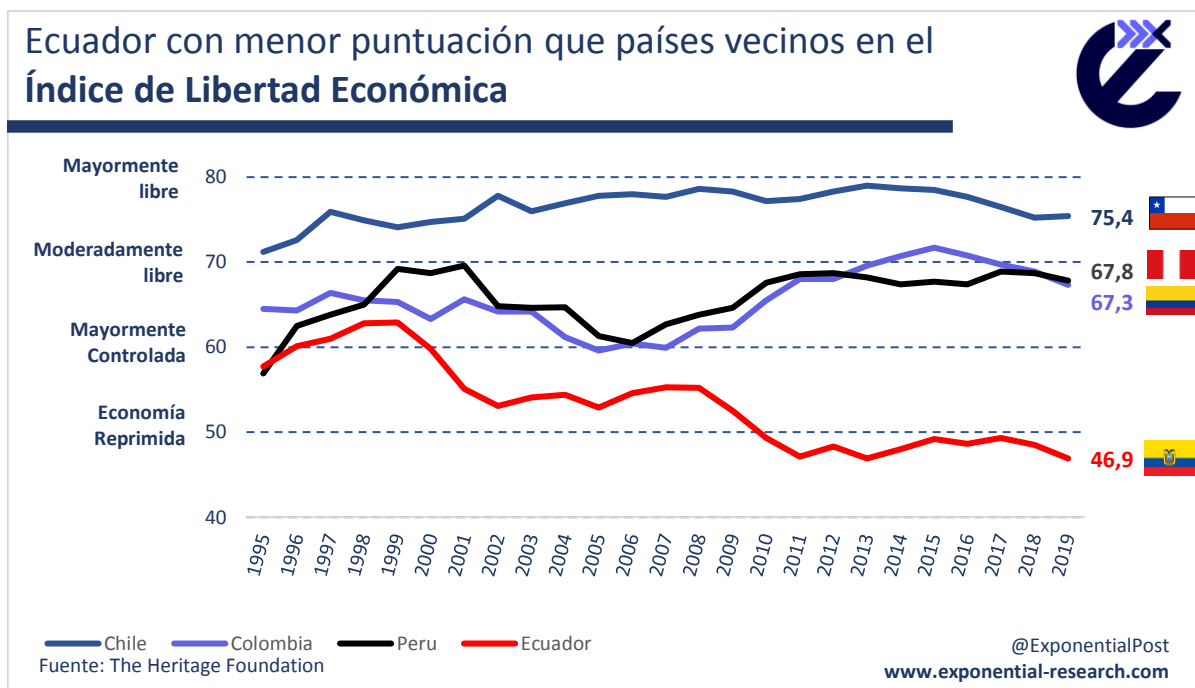


ANÁLISIS DE COYUNTURA ECONÓMICA:

Ecuador cada vez con menor libertad económica.

De acuerdo con el reciente informe de Libertad Económica elaborado por la Fundación Heritage, Ecuador se encuentra en el puesto 170 de 180 países, con una puntuación de 46,9 por lo que dicho índice considera que tenemos una economía reprimida. Los países vecinos como Chile, Perú, y Colombia tienen una mejor puntuación en el ranking desde 1995.



Importancia de la libertad económica

Nuestros países vecinos tienen mayor libertad económica, y su vez tienen mayores tasas de crecimiento, empleo, y captan mucha más inversión. La libertad económica está asociada con mayor prosperidad. Tener libertad económica implica una mayor apertura comercial, Estado de Derecho, menor tamaño del Gobierno, y más libertad empresarial, esto a su vez, se traduce en mayor inversión productiva lo que representa un incremento en la creación de empleo. A mayor empleo, mayor será la tasa de familias que cuenten con un ingreso mensual fijo. Ergo, una mayor libertad económica implica una reducción de la pobreza.

Actualmente, Ecuador se encuentra en una situación de economía reprimida y la principal consecuencia se observa en el deterioro del mercado laboral. Las siguientes reformas se deben plantear en función de la necesidad de generar empleo. Las familias necesitan tener ingresos fijos. Es momento de que Ecuador le apueste a la libertad económica: mayores acuerdos comerciales, menor carga tributaria, y reducción de trámites para facilitar la actividad empresarial.

LAS CIFRAS DE ECUADOR:

Índice del Precio al Consumidor de Febrero 2019

Según el Instituto Nacional de Estadística y Censos (INEC), en febrero del 2019 el Índice de Precio al Consumidor (IPC) llegó a 105,53. El IPC mide la variación (inflación) de precios en el tiempo de una canasta de bienes y servicios representativos del consumo nacional de los hogares. La inflación mensual de febrero fue de -0,23%, comparado con el mes anterior fue de 0,47%. En febrero 2018 la inflación se ubicó en 0,15%. Las ciudades de Cuenca y Quito mostraron una variación en sus precios de -0,32% y -0,31% respectivamente. En Guayaquil la variación del IPC fue de -0,24%. Una de las principales ciudades del país que presentó una variación mensual positiva en febrero fue la ciudad de Manta.

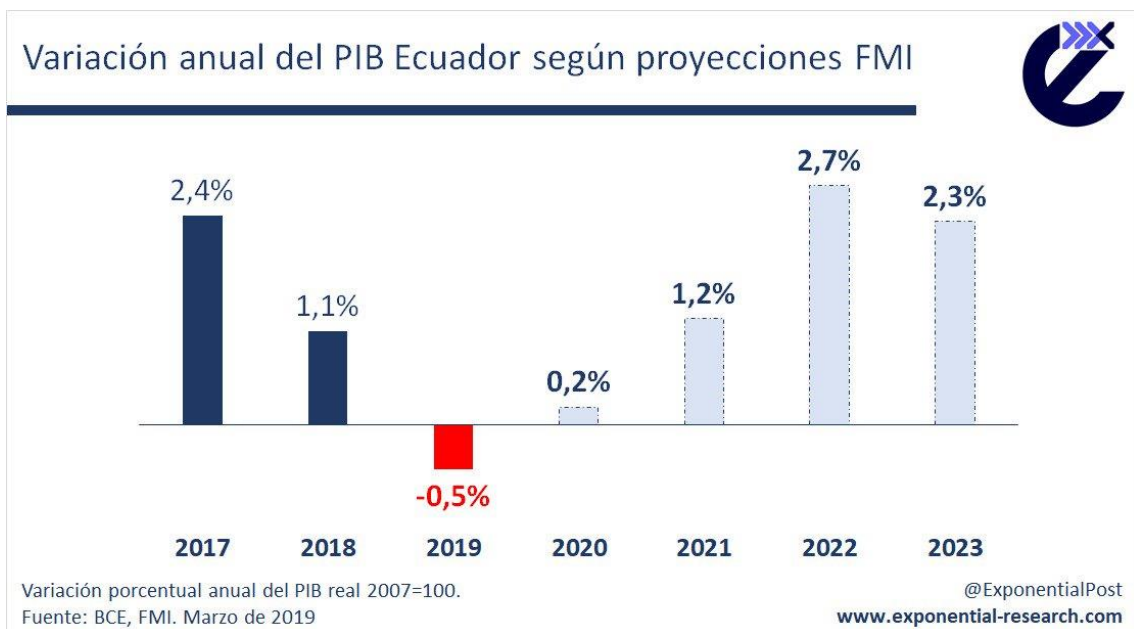
INFLACIÓN MENSUAL DE FEBRERO DE 2019 POR CIUDADES:

Cuenca: -0,32%
Quito: -0,31%
Loja: -0,28%
Guayaquil: -0,24%
Ambato: -0,23%
Esmeraldas: -0,03%
Machala: -0,01%
Manta: 0,02%

Variación anual del Producto Interno Bruto.

El Fondo Monetario internacional (FMI) proyecta una caída de -0,5% en el Producto Interno Bruto (PIB) para este año. En el 2017, la variación anual del PIB se encontró en 2,4%, mientras que para el 2018 se redujo a 1,1%, según el Banco Central del Ecuador.

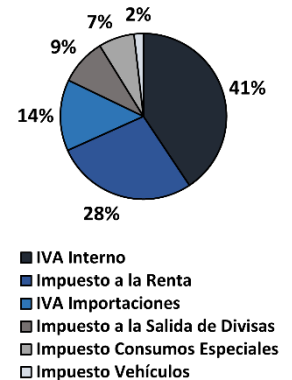
Esta variación comenzará a elevarse considerablemente en los próximos años. Las proyecciones del FMI muestran que la variación anual crecería en un 0,2% en el 2020, 1,2% en el 2021, 2,7% en el 2022, y 2,3% en el 2023.



Recaudación Tributaria Acumulada 2019

A febrero de este año, el gobierno ecuatoriano pudo recaudar alrededor de \$ 2,253 millones a través de impuestos. Según el Servicio de Rentas Internas (SRI), el impuesto que mayormente ha contribuido a los ingresos del Estado fue el IVA Interno, se ha recaudado un total de \$ 916 millones en dos meses. En segundo lugar, se encuentra el Impuesto a la Renta con una recaudación de \$ 622 millones; tercero, el IVA a la Importaciones con \$ 313 millones; y cuarto, el Impuesto a la Salida de Divisas (ISD) con \$ 204 millones. Por otro lado, la recaudación fue muy baja en cargas impositivas como el Impuesto a los Vehículos, solo se ha conseguido \$ 41 millones.

PROPORCIÓN DE LA RECAUDACIÓN TRIBUTARIA ACUMULADA EN EL 2019 DE LOS PRINCIPALES IMPUESTOS:



MERCADO INTERNACIONAL:

Regiones que más contribuirán al PIB mundial en 2019.

Según la Organización para la Cooperación y el Desarrollo Económico (OCDE), pronóstica que en este año la economía crecerá solo en un 3,3%, mientras que para el 2020 será del 3,4%. Actualmente La región europea, Estados Unidos y China están mostrando signos de un crecimiento débil por los diferentes inconvenientes comerciales.

PARTICIPACIÓN EN EL CRECIMIENTO DEL PIB MUNDIAL EN 2019:

China: 33%
Resto de Asia: 30%
Estados Unidos: 11%
Europa: 8%
América Latina y el Caribe: 3%
Resto del Mundo: 15%

¿Qué sucede en 1 min de Internet?

Varias empresas han venido innovando en estos últimos años. Esto ha hecho más difícil ingresar a competir en Internet. Según Visual Capitalist, en 60 segundos millones de personas usan internet para enviar correos electrónicos, comprar en línea, dar likes o hacer una búsqueda en Google.

60 SEGUNDOS EN INTERNET EQUIVALEN A:



3,8 millones de Búsqueda



41,6 millones de Mensajes



188 millones de correos

Electric Mobility: Noruega está por delante.

A nivel mundial los coches eléctricos están ocupando poco a poco el mercado automotor. Varios países están ofreciendo incentivos para que se usen autos eléctricos, por ejemplo: se están colocando impuestos a la contaminación vehicular. China fue el que más autos eléctricos vendió en el 2018, cerca de un millón y medio según Inside EVs.

50%

Del mercado automotor **NORUEGO** es eléctrico



@ExponentialPost

www.exponential-research.com
exponentialresearch@gmail.com